

2014						
L	M	M	J	V	S	D
	1	2	3	4	5	6
7	8	9	10	11	12	13
14	15	16	17	18	19	20
21	22	23	24	25	26	27
28	29	30	31			

Centre Médical Provence Lubéron



<b>VISITES</b>	<b>FRÉQUENCE</b>	<b>PAGES VUES</b>	<b>SUIVI</b>	<b>PROVENANCE</b>	<b>CONFIGURATIONS</b>	<b>AFFLUENTS</b>
----------------	------------------	-------------------	--------------	-------------------	-----------------------	------------------

Période étudiée : **Année 2014**  
 (Jour | Semaine | Mois | Année )

**Langue**

## Informations visites

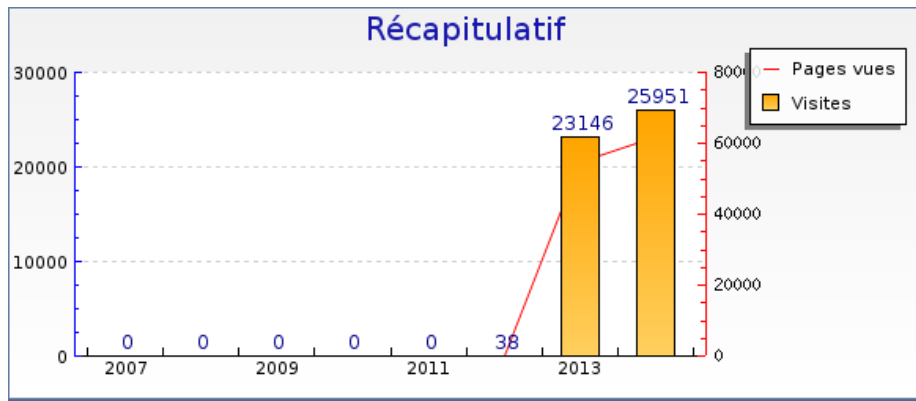
### Statistiques

Pour la période sélectionnée	
Visites	<b>25951</b>
Visiteurs uniques	<b>22384</b>
Pages vues	<b>61817</b>
Pages vues par visiteur	<b>2.8</b>
Pages par visite significative	<b>4.6</b>
Temps moyen de visite	<b>1min 54s</b>
Temps moyen par page vue	<b>48 s</b>
Taux de visites à une page	<b>61%</b>
Visites par jour (moyenne)	<b>71</b>

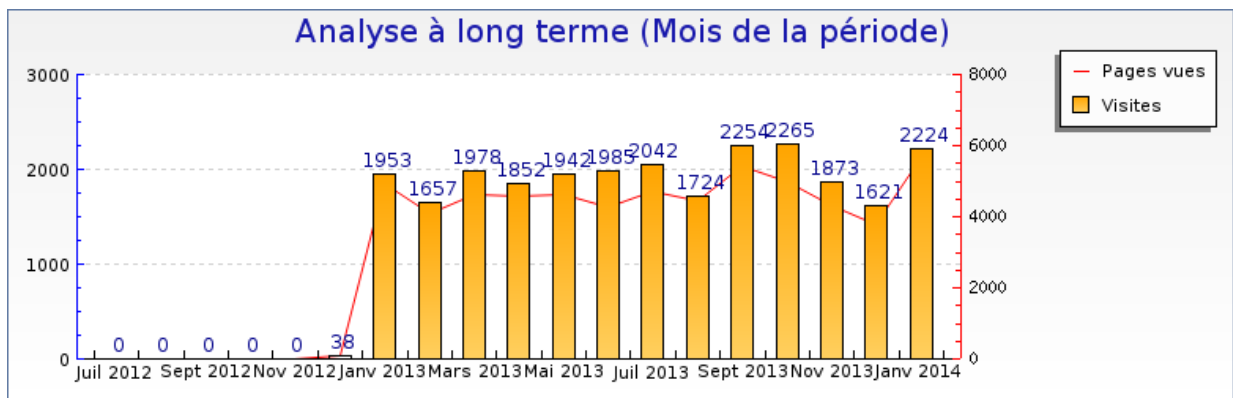
### Récapitulatifs sur la période

	Année 2007	Année 2008	Année 2009	Année 2010	Année 2011	Année 2012	Année 2013	Année 2014
<b>Visites</b>	Aucune visite	Aucune visite	Aucune visite	Aucune visite	Aucune visite	+ 1000% (38)	+ 12% (23146)	+ 0% (25951)
<b>Pages vues</b>	Aucune visite	Aucune visite	Aucune visite	Aucune visite	Aucune visite	+ 1000% (72)	+ 13% (54742)	+ 0% (61817)

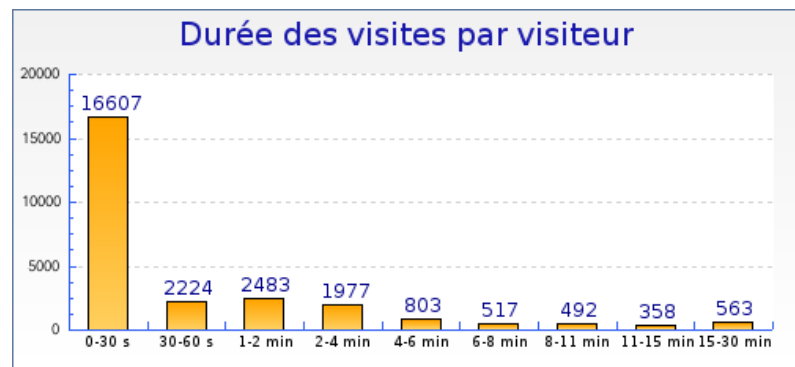
### Graphique récapitulatif des statistiques



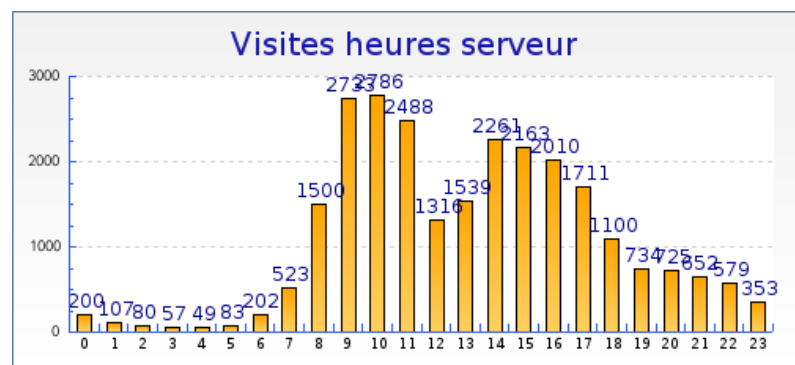
### Graphique de bilan à long terme



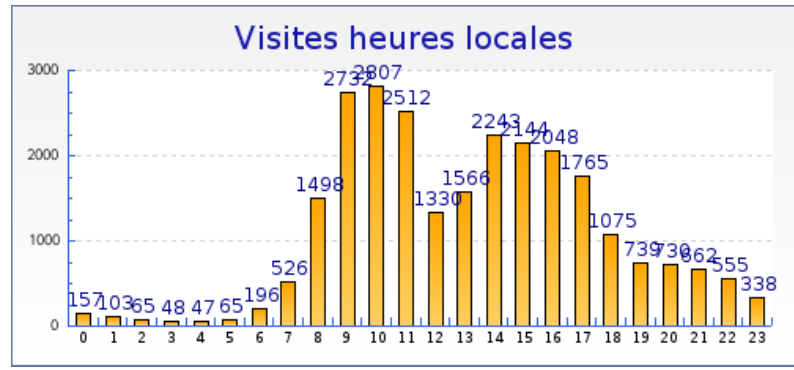
### Graphique des durées des visites par visiteur



### Graphique des visites par heure du serveur



### Graphique des visites par heure du visiteur



↑ Haut

[Site officiel](#)

[Administration](#)

[Contacts](#)

Version : phpMyVisites 2.3 | Statistiques de tous les sites - RSS [RSS](#)

2015						
L	M	M	J	V	S	D
		1	2	3	4	5
6	7	8	9	10	11	12
13	14	15	16	17	18	19
20	21	22	23	24	25	26
27	28	29	30	31		

Centre Médical Provence Lubéron



PhpMyVisits

Statistiques des visites du site

<b>VISITES</b>	<b>FRÉQUENCE</b>	<b>PAGES VUES</b>	<b>SUIVI</b>	<b>PROVENANCE</b>	<b>CONFIGURATIONS</b>	<b>AFFLUENTS</b>
----------------	------------------	-------------------	--------------	-------------------	-----------------------	------------------

Période étudiée : **Année 2015**  
 (Jour | Semaine | Mois | Année )



**Langue**

## Informations visites

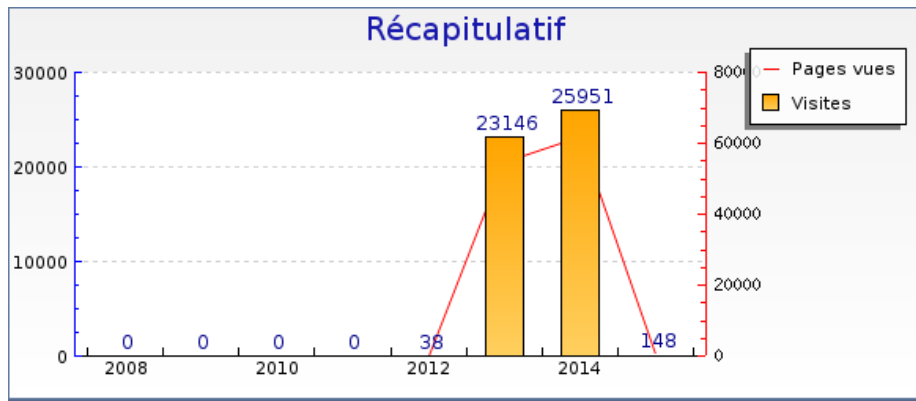
### Statistiques

Pour la période sélectionnée	
Visites	<b>148</b>
Visiteurs uniques	<b>138</b>
Pages vues	<b>361</b>
Pages vues par visiteur	<b>2.6</b>
Pages par visite significative	<b>5.2</b>
Temps moyen de visite	<b>1min 39s</b>
Temps moyen par page vue	<b>40 s</b>
Taux de visites à une page	<b>66%</b>
Visites par jour (moyenne)	<b>29</b>

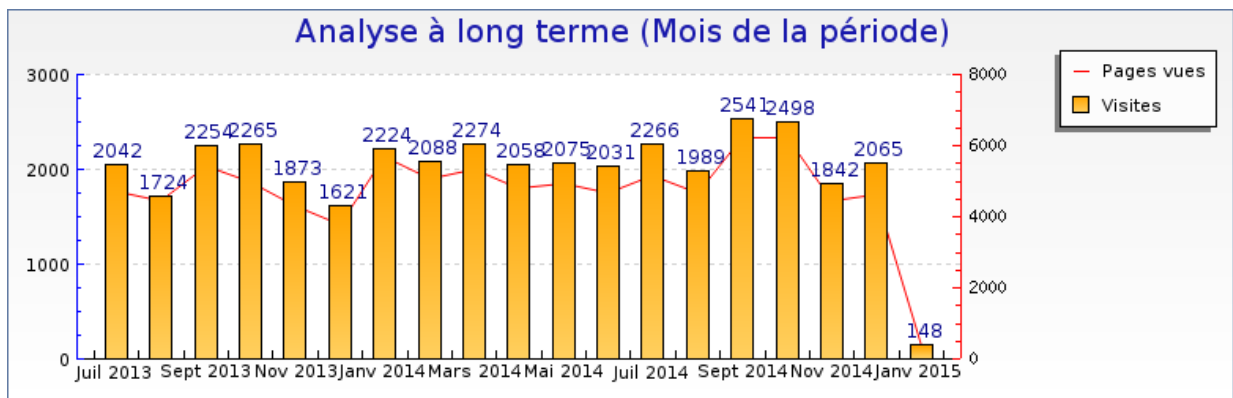
### Récapitulatifs sur la période

	Année 2008	Année 2009	Année 2010	Année 2011	Année 2012	Année 2013	Année 2014	Année 2015
<b>Visites</b>	Aucune visite	Aucune visite	Aucune visite	Aucune visite	<b>+ 289%</b> (38)	<b>- 99%</b> (23146)	<b>- 99%</b> (25951)	<b>+ 0%</b> (148)
<b>Pages vues</b>	Aucune visite	Aucune visite	Aucune visite	Aucune visite	<b>+ 401%</b> (72)	<b>- 99%</b> (54742)	<b>- 99%</b> (61817)	<b>+ 0%</b> (361)

### Graphique récapitulatif des statistiques



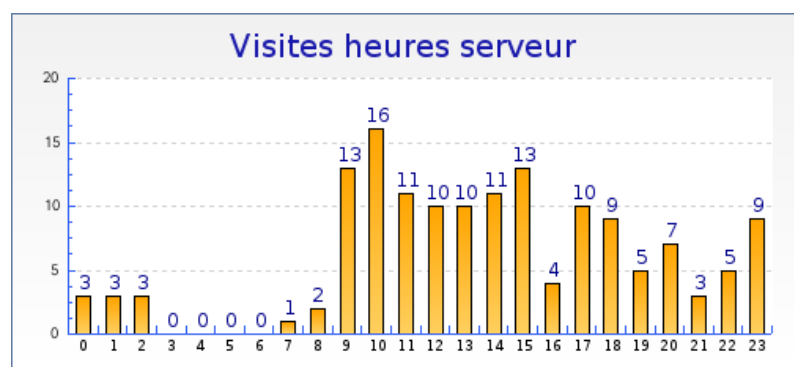
### Graphique de bilan à long terme



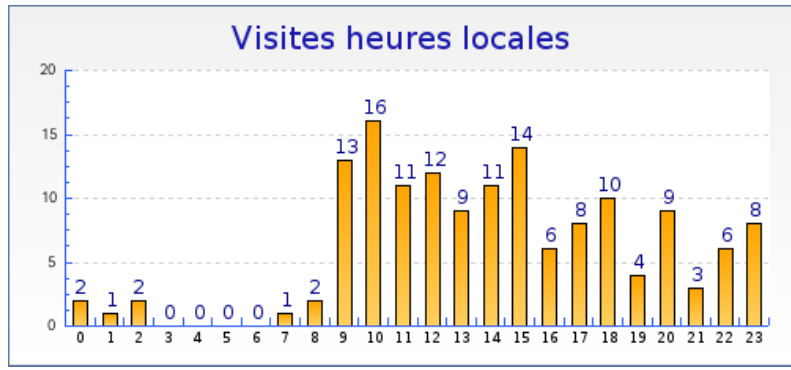
### Graphique des durées des visites par visiteur



### Graphique des visites par heure du serveur



### Graphique des visites par heure du visiteur



[↑ Haut](#)

[Site officiel](#)

[Administration](#)

[Contacts](#)

Version : phpMyVisites 2.3 | [Statistiques de tous les sites](#) - [RSS](#)

2014						
L	M	M	J	V	S	D
	1	2	3	4	5	6
7	8	9	10	11	12	13
14	15	16	17	18	19	20
21	22	23	24	25	26	27
28	29	30	31			

Centre Médical Provence Lubéron



PhpMyVisits



Statistiques des visites du site

VISITES	FRÉQUENCE	PAGES VUES	SUIVI	PROVENANCE	CONFIGURATIONS	AFFLUENTS
---------	-----------	------------	-------	------------	----------------	-----------

Période étudiée : **Année 2014**

(Jour | Semaine | Mois | Année )



Langue

Français

## Fréquence des visites

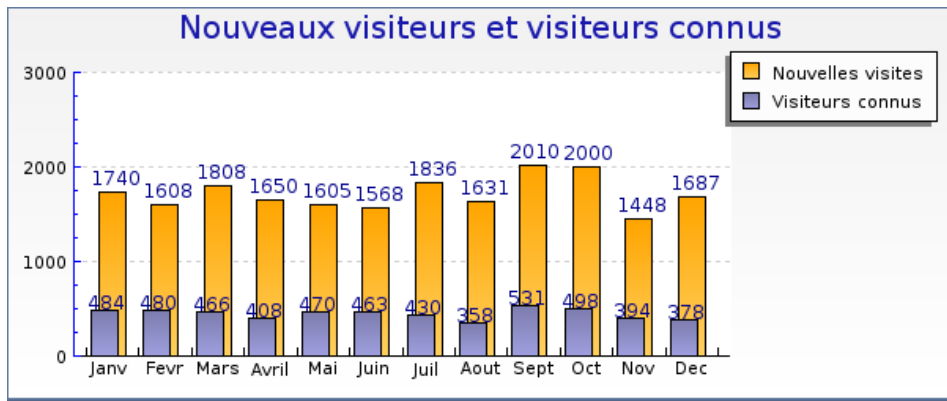
### Statistiques

Pour la période sélectionnée	
Nouveaux visiteurs	<b>18554</b>
Visiteurs connus	<b>3830</b>
Taux de retour	<b>17%</b>
Nombre de visites par visiteur	<b>1.2 visite</b>

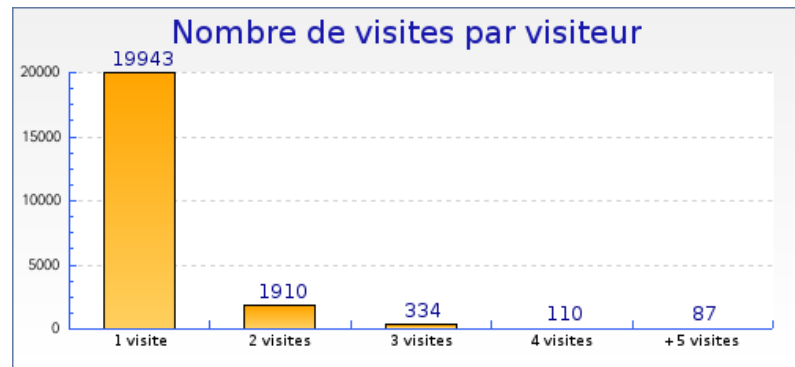
### Nouveaux visiteurs et visiteurs connus

	Visiteurs connus	Nouvelles visites
Visites	<b>5360</b> (21%)	<b>20591</b> (79%)
Pages vues	<b>12796</b> (21%)	<b>49021</b> (79%)
Pages vues par visiteur	<b>2.4</b>	<b>2.4</b>
Temps moyen de visite	<b>2min 8s</b>	<b>1min 50s</b>
Temps moyen par page vue	<b>53 s</b>	<b>46 s</b>
Taux de visites à une page	<b>60%</b>	<b>61%</b>

### Graphique des nouveaux visiteurs et visiteurs connus



### Graphique des visites par visiteur



[↑ Haut](#)

[Site officiel](#)

[Administration](#)

[Contacts](#)



2014						
L	M	M	J	V	S	D
	1	2	3	4	5	6
7	8	9	10	11	12	13
14	15	16	17	18	19	20
21	22	23	24	25	26	27
28	29	30	31			

Centre Médical Provence Lubéron



<b>VISITES</b>	<b>FRÉQUENCE</b>	<b>PAGES VUES</b>	<b>SUIVI</b>	<b>PROVENANCE</b>	<b>CONFIGURATIONS</b>	<b>AFFLUENTS</b>
----------------	------------------	-------------------	--------------	-------------------	-----------------------	------------------

Période étudiée : **Année 2014**  
(Jour | Semaine | Mois | Année )

**Langue**

### Informations pages vues

	Année 2014	Année 2013	Année 2012
Pages vues	61817	54742	72
Pages vues différentes	12876	13010	25
Record de pages vues pour 1 visiteur	106	67	0

### Pages vues

	Année 2014	Année 2013	Année 2012
index	7101	+ 25% (5693)	+ 1000% (9)
centre-imagerie-medicale-cmpl.html	5103	- 13% (5845)	+ 1000% (11)
index.html	5030	+ 19% (4212)	+ 1000% (6)
centre-ophtalmologie-cmpl.html	4523	+ 24% (3641)	+ 1000% (4)
specialites-medicales-cmpl.html	3377	+ 13% (2992)	+ 1000% (2)
liste-telephonique-secretariats.html	2948	+ 23% (2399)	+ 1000% (6)
acces-centre-medical-cmpl.html	2506	+ 22% (2056)	+ 1000% (3)
remi-derbez.html	2313	+ 57% (1469)	+ 1000% (1)
jean-paroissien.html	1734	- 1% (1760)	+ 1000% (2)
pierre-fourment.html	1523	+ 25% (1215)	+ 1000% (0)
cabinet-dentaire-cmpl-pertuis.html	1459	- 0% (1463)	+ 1000% (3)
michel-louis-benezet.html	1458	+ 25% (1164)	+ 1000% (2)
praticiens-cmpl-pertuis.html	1400	+ 52% (919)	+ 1000% (0)
plan-site-centre-medical-pertuis.html	1295	+ 29% (1007)	+ 1000% (2)
antoine-medvedowsky.html	1291	+ 36% (952)	+ 1000% (0)
alexis-cochaud.html	1213	+ 26% (962)	+ 1000% (1)
pascal-daubney.html	1131	+ 42% (799)	+ 1000% (3)
analyses-medicales-cmpl-pertuis.html	1030	+ 54% (668)	+ 1000% (0)
jean-loup-nicol.html	924	+ 36% (680)	+ 1000% (0)
veronique-vaini-cowen.html	850	- 0% (853)	+ 1000% (0)

ghislaine-allombert.html	836	+ 11% (750)	+ 1000% (0)
laurent-girodengo.html	739	+ 7% (693)	+ 1000% (0)
florence-girodengo.html	690	+ 83% (377)	+ 1000% (0)
eric-foltzer.html	684	+ 9% (628)	+ 1000% (1)
jean-louis-mollo.html	619	+ 34% (462)	+ 1000% (0)
yves-connaulte.html	597	+ 9% (548)	+ 1000% (1)
claudes-lemiere.html	594	+ 6% (562)	+ 1000% (1)
nathalie-henkelman.html	586	+ 85% (317)	+ 1000% (0)
david-barriol.html	533	- 11% (601)	+ 1000% (2)
francois-latil.html	506	- 16% (599)	+ 1000% (0)
oto-rhino-laryngologie-cmpl.html	468	+ 8% (432)	+ 1000% (0)
claudes-meiffre.html	432	- 26% (587)	+ 1000% (0)
wilfrid-casseron.html	429	- 7% (462)	+ 1000% (0)
chirurgie-gynecologique-cmpl.html	415	+ 50% (277)	+ 1000% (0)
valentina-dimitrova.html	311	+ 1000% (27)	+ 1000% (0)

Inclure toute la population dans les statistiques

Saviez vous que vous pouvez donner un nom plus lisible aux pages dans les rapports ?

Saviez vous qu'il est possible de comptabiliser les téléchargements de fichiers et les liens vers des URLs externes ?

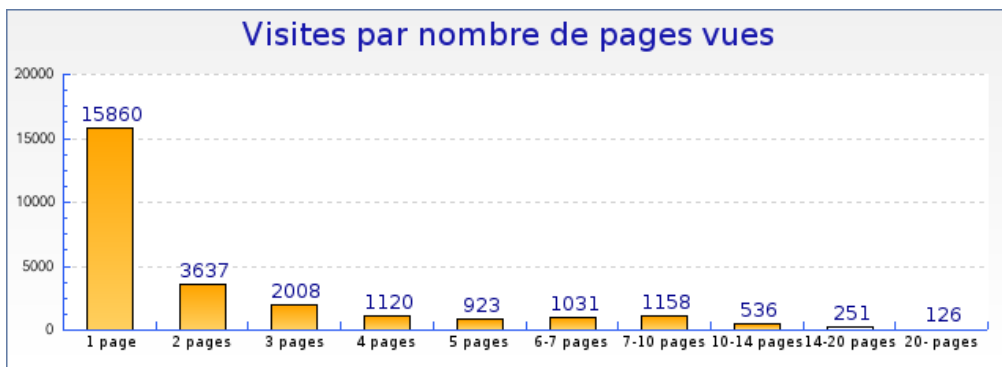
## Temps par page

	Temps total ▼	Temps moyen
centre-imagerie-medicale-cmpl.html	280:42:21	00:03:18
liste-telephonique-secretariats.html	183:33:56	00:03:44
index	171:03:08	00:01:27
remi-derbez.html	143:03:29	00:03:43
centre-ophtalmologie-cmpl.html	105:23:06	00:01:24
index.html	97:31:46	00:01:10
jean-paroissien.html	88:05:44	00:03:03
acces-centre-medical-cmpl.html	82:48:50	00:01:59
alexis-cochaud.html	80:13:49	00:03:58
pierre-fourment.html	73:25:32	00:02:54
michel-louis-benezet.html	65:09:53	00:02:41
jean-louis-mollo.html	64:51:11	00:06:17
antoine-medvedowsky.html	61:34:19	00:02:52
pascal-daubney.html	58:52:01	00:03:07
florence-girodengo.html	52:29:48	00:04:34
ghislaine-allombert.html	50:18:16	00:03:37
specialites-medicales-cmpl.html	49:21:42	00:00:53
laurent-girodengo.html	39:21:10	00:03:12
veronique-vaini-cowen.html	36:00:51	00:02:33
jean-loup-nicol.html	35:00:48	00:02:16

cabinet-dentaire-cmpl-pertuis.html	34:37:45	00:01:25
eric-foltzer.html	32:43:20	00:02:52
yves-connaulte.html	32:25:00	00:03:15
praticiens-cmpl-pertuis.html	32:11:28	00:01:23
claudio-lemiere.html	29:18:16	00:02:58
nathalie-henkelman.html	27:03:22	00:02:46
david-barriol.html	23:43:30	00:02:40
wilfrid-casseron.html	18:43:05	00:02:37
francois-latil.html	17:33:18	00:02:05
analyses-medicales-cmpl-pertuis.html	17:10:51	00:01:00
plan-site-centre-medical-pertuis.html	17:10:35	00:00:48
valentina-dimitrova.html	14:09:44	00:02:44
oto-rhino-laryngologie-cmpl.html	08:47:30	00:01:08
claudio-meiffre.html	08:26:21	00:01:10
chirurgie-gynecologique-cmpl.html	06:01:35	00:00:52

Inclure toute la population dans les statistiques

### Graphique des visites par nombre de pages vues



[↑ Haut](#)

[Site officiel](#)

[Administration](#)

[Contacts](#)